



UTREDNING AV FÖRUTSÄTTNINGAR FÖR KOMMUNAL SAMVERKAN INOM
KULTURSKOLA OCH BARN- OCH UNGDOMSIDROTT I STOCKHOLMS LÄN

AVRAPPORTERING FRÅN KARTLÄGGNINGSSUPPDRAG, KONTIGO AB

STOCKHOLM 2015-12-08

Innehållsförteckning

1	Inledning	3
1.1	<i>Utredningens frågeställningar</i>	3
1.2	<i>Genomförande</i>	4
1.3	<i>Avgränsningar</i>	5
2	Resultat rörande kulturskolan i länet	6
2.1	<i>Det samlade utbudet inom den kommunala kulturskoleverksamheten ut för barn och unga i Storstockholms 26 kommuner?</i>	6
2.2	<i>Hur många barn och ungdomar deltog i de olika verksamheter som bedrevs inom ramen för kulturskolans verksamhet under läsåret 2014/2015?</i>	7
2.3	<i>De olika kommunernas utbud av kulturskoleverksamhet för barn och ungdomar med omfattande funktionsnedsättningar läsåret 2014/2015</i>	8
2.4	<i>Hur många barn och ungdomar deltog under läsåret 2014/2015 i kulturskoleverksamhet i annan kommun än i hemkommunen?.....</i>	9
2.5	<i>Vilka ersättningsnivåer/taxor gäller och tillämpas för att ta emot elever från andra kommuner hos Storstockholms 26 kommuner läsåret 2014/2015.....</i>	10
3	Resultat rörande barn- och ungdomsidrott i länet.....	11
3.1	<i>Hur många barn och ungdomar (t.o.m. 18 år) fanns inom olika sporter år 2014?</i>	11
3.2	<i>Hur många barn och ungdomar (t.o.m. 18 år) med omfattande funktionsnedsättning var idrottsutövare år 2014?.....</i>	12
3.3	<i>Kartläggning av hur många idrottsanläggningar som är anpassade för personer med omfattande funktionsnedsättningar i länet år 2014</i>	13
3.4	<i>Vilka planer som finns för tävlingsanpassade idrottsanläggningar fram till år 2020? ..</i>	14
3.5	<i>Taxor, regler och bidragsformer avseende idrott bland kommunerna i Stockholms län år 2014.</i>	15

1 Inledning

Kommunförbundet Stockholm län (KSL) har under hösten gett Kontigo AB i uppdrag att genomföra en utredning av förutsättningarna för ett regionalt samarbete inom kultur- och fritidsverksamhet i länet.

Bakgrunden till uppdraget står, bland annat, att finna i en ökad efterfrågan för verksamheter för barn och ungdom inom kultur, idrott och fritid till följd av en växande befolkning. Regionens ökade befolkningstäthet och det faktum att de administrativa gränsernas betydelse – ur ett invånarperspektiv – minskar i takt med en ökad rörlighet, har kommit att skapa ett större behov av samverkan mellan kommunerna, för att på ett resurseffektivt sätt kunna möta invånarnas förväntningar på utbud och möjligheter i regionen.

Kontigos uppdrag innebär dels att kartlägga utbudet vid, och rörligheten mellan, länets kulturskolor dels att sammanställa underlag rörande barn- och ungdomsidrotten i länet utifrån ett antal specifika frågeställningar (se nedan).

Till rapporten hör ett statistisktunderlag som detaljredovisar resultaten från kartläggningen. Denna rapport utgör med det tillhörande statistiskt underlag samt den presentation som genomförts för uppdragsgivaren Kontigos avrapportering av uppdraget.

Kartläggningen har genomförts under hösten 2015. Vid Kontigo har Pär Lindquist varit uppdragsansvarig.

1.1 Utredningens frågeställningar

Kontigos uppdrag har varit att besvara ett antal frågeställningar inom två huvudområden:

- 1) Förutsättningar för ökat samarbete gällande den kommunala kulturskolan
- 2) Förutsättningar för ökat samarbete kopplat till barn och ungdomsidrott

Mer specifikt har utredningen haft totalt 10 frågor att besvara – fördelat på barn- och ungdomsidrott respektive kommunala kulturskolan. Uppdrag har varit deskriptivt till sin karaktär, vilket i detta sammanhang att Kontigo inte haft i uppdrag att närmare analysera den data som framkommer, söka efter mönster eller orsakssamband. Kontigo har inte heller haft i uppdrag att föreslå eventuella insatser baserat på utfallet. De konkreta frågeställningar som kartläggningen ska besvara är avseende den kommunala kulturskolan följande:

1. Hur ser det samlade utbudet ut inom ramen för den kommunala kulturskoleverksamheten ut i Storstockholms 26 kommuner, dvs. vilka olika aktiviteter erbjuds till målgruppen barn och ungdomar (t.o.m. 18 år) läsåret 2014/2015?
2. Hur många barn och ungdomar (t.o.m. 18 år) deltog i de olika verksamheter som bedrevs inom ramen för kulturskolans verksamhet under läsåret 2014/2015?

3. Kartläggning av de olika kommunernas utbud av kulturskoleverksamhet för barn och ungdomar med omfattande funktionsnedsättningar läsåret 2014/2015?
4. Hur många barn och ungdomar deltog under läsåret 2014/2015 i kulturskoleverksamhet i annan kommun än i hemkommunen?
5. Vilka ersättningsnivåer/taxor gäller och tillämpas för att ta emot elever från andra kommuner hos Storstockholms 26 kommuner läsåret 2014/2015?

Gällande barn och ungdomsidrott kommer här utredningen att besvara följande frågeställningar:

1. Hur många barn och ungdomar (t.o.m. 18 år) fanns inom olika sporter år 2014?
2. Hur många barn och ungdomar (t.o.m. 18 år) med omfattande funktionsnedsättning var idrottsutövare år 2014?
3. Kartläggning av hur många idrottsanläggningar som är anpassade för personer med omfattande funktionsnedsättningar i länet år 2014?
4. Kartlägga vilka planer som finns för tävlingsanpassade idrottsanläggningar fram till år 2020?
5. Kartlägga taxor, regler och bidragsformer avseende idrott bland kommunerna i Stockholms län år 2014? verksamheten.

1.2 Genomförande

Uppdraget har inneburit att under en förhållandevis kort tid samla in och sammanställa en stor mängd detaljerade information rörande verksamheterna i länets kommunalt finansierade kulturskolor verksamhet och barn och ungdomsidrott i länet. Utredningen har till största delen genomförts under oktober månad 2015.

Sammanställningen bygger på en kombination av underlag hämtade från i huvudsak två typer av källmaterial:

- a) För det första har inom ramen för kartläggningen en genomgång och sammanställning av tidigare studier, analyser och kartläggningar på området gjorts. Inom kulturskoleområdet Kulturskolerådets statistik och underlag utgjort en viktig källa, liksom respektive kulturskolas hemsida och kurskatalog, där information rörande utbud och åldersgränser hämtats. Rörande barn- och ungdomsidrott har framförallt de tidigare studier som Föreningen Storstockholms kulturs- och fritidschefer (FSKF) låtit genomföra rörande taxor och avgifter vid respektive kommun i länet varit viktig komplement till intervjuer och enkätsvar.
- b) Merparten av underlaget har, för det andra, inhämtats genom telefonintervjuer och enkäter riktade till kulturskolechefer, kultur och fritidschefer vid kommunerna, samt ansvariga tjänstemän och handläggare. Under de fyra veckor som kartläggningen genomförts har nära 100 personer kontaktats och ombetts besvara en enkät eller intervjuats. FSKF nätverk och kontakter har varit ett viktigt stöd i arbetet med att hitta informanter.

1.3 Avgränsningar

Den förhållandevis korta genomförandetiden har inneburit att vi har fått acceptera ett visst bortfall, då det inte varit möjligt att få tag på den eller de tjänstemän som har underlag kring respektive fråga. Vi har dock, i de flesta fall, kunnat komplettera detta med sekundärkällor i form av hemsidor och tidigare studier samt i fallet med kulturskolorna, använda statistik från kulturskolerådet.

Detta har vidare inneburit att statistik rörande antalet barn och ungdomar som är idrottsutövare ännu inte hunnits ta fram från Riksidrottsförbundet. Ett underlag som kräver ett specialuttag ur RF:s databaser, vilket fördröjt arbetet något. Föreliggande rapport kommer således att kompletteras med denna information så snart detta är möjligt.

2 Resultat rörande kulturskolan i länet

I föreliggande avsnitt presenteras utredningens resultat för respektive frågeställning. Till rapporten finns underlagsmaterial i form av statistik i Excel. I de fall man vill få en djupare beskrivning av respektive fråga hänvisar vi till detta underlag.

2.1 Det samlade utbudet inom den kommunala kulturskoleverksamheten ut för barn och unga i Storstockholms 26 kommuner?

Underlag för denna fråga bygger på sammanställning av samtliga skolors kurskataloger. Vi kan här konstatera att det i länets kulturskolor, på den mest finfördelad nivå, då räknas t.ex. respektive instrument för sig, erbjuds omkring 90 olika typer av verksamheter/inriktningar.¹ Uppgifterna avser de kurser som erbjuds, vilket inte behöver innebära att undervisning pågår inom dessa. Gör en aggregerad indelning av utbudet, efter ämnesområde fördelar sig kurserna enligt diagrammet nedan.

Fördelning av inriktning (aggregerat)

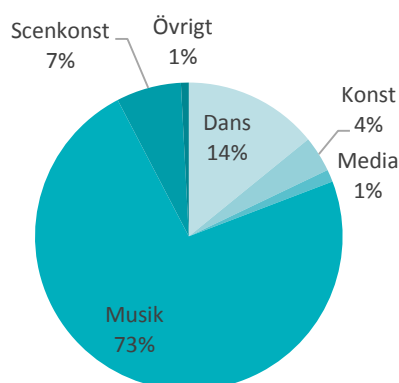


Diagram 1. Utbud efter ämnesinriktning, Källa: sammanställning efter kurskataloger Kontigo

Den enskilt största är gruppen utgörs av musik, dans, scenkonst följt av konst.

Sammanställs utbudet på en mer finfördelad nivå än ovan, där t.ex. enskilda instrument ingår etc. återfinns uppvisas störst bredd i utbudet i Stockholm, följt av Sundbyberg, Huddinge och Järfälla. I Excel-underlaget återfinns en sammanställning av utbudet per kommun.

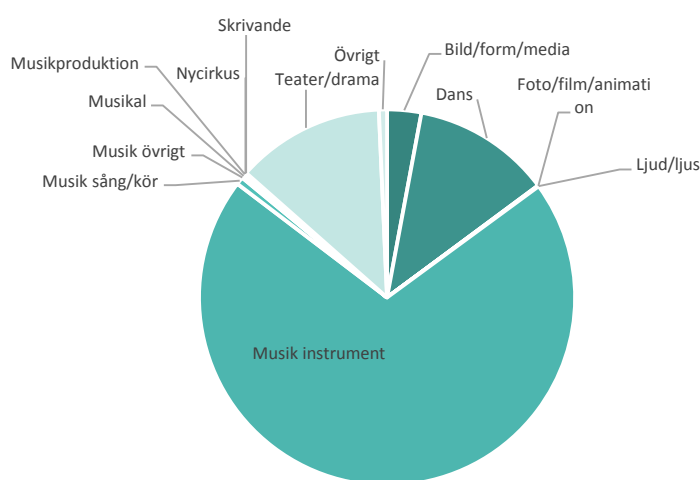
¹ Här är viktigt att notera att vi har försökt gruppera verksamheterna på, vad vi bedömer, ett så enhetligt sätt som möjligt. Detta för att inte skillnader i hur detaljerade kurskataloger man har; exempelvis skriver vissa skolor "slagverk" och andra gör skillnad på trumset, Congo etc. Vi har därför försökt föra samman dessa under enhetliga rubriker i underlaget.

2.2 Hur många barn och ungdomar deltog i de olika verksamheter som bedrevs inom ramen för kulturskolans verksamhet under läsåret 2014/2015?

Underlaget kring detta bygger på enkätsvar från länets kulturskolechefer som kompletterats med statistik från kulturskolerådet i de fall data saknats. De svarande har ombetts att ange antalet deltagare per kurs, och det är utifrån denna data som summeringen skett. Detta innebär att uppgifterna är behäftade med viss felmarginal – för de fall där en individ deltar i en eller flera kurser så sker en dubbelräkning av individen, vilket är viktigt att ha med sig i tolkningen av svaren. Summeras enkätsvaren uppgår antalet barn- och ungdomar till ca 45 000 år läsåret 2014/2015.

Av dessa är 57 procent av deltagarna var flickor och 43 procent pojkar. Avseende inriktningar så följer dessa till stora drag det mönster vi kunde se för utbudets i diagram 1 ovan. Musik, dans och teater/drama utgör de största grupperna. Förhållandena redovisas i diagrammet nedan.

Diagram 2. Deltagare efter inriktning, Källa: sammanställning av enkät



För att få ett jämförelsetal mellan kommuner vad det gäller antalet deltagare vid kulturskolan har vi relaterat detta till antalet invånare i åldersspannet 5-19, år 2014 (hämtas från SCB). Andelarna fördelas enligt tabellen nedan. Siffran får ses som approximativ beroende på del felkällor som statistik är behäftade med, men ger dock en indikation om relationen mellan kommunerna.²

² Det är framförallt två faktorer som påverkar: dels den eventuella dubbelräkningen för individer som är inskrivna i flera kurser, dels de fall där data kompletterats med Kulturskolerådets statistik och att då handlar om två datakällor i samma tabell.

Tabell 1. Antal deltagare i kurser vid kulturskolan per kommun, i relation till invånare åldern 5-24 år, Källa:

Antal deltagare kulturskola	Invånare 5-19 år	Antal deltagare	Deltagare per 1000 invånare (5-19 år)
Botkyrka	17291	1287	74
Danderyd	7416	1020	138
Ekerö	5915	750	127
Haninge*	15358	764	50
Huddinge	20802	1090	52
Järfälla	13204	1173	89
Lidingö	9179	1261	137
Nacka*	19598	3690	188
Norrtälje	8769	895	102
Nykvarn	2126	224	105
Nynäshamn	4545	597	131
Salem	3633	665	183
Sigtuna	8286	1162	140
Sollentuna	14524	1846	127
Solna	8308	1977	238
Stockholm	132751	15251	115
Sundbyberg	5959	1117	187
Södertälje*	16781	1177	70
Tyresö	9603	1291	134
Täby	13825	1593	115
Upplands Väsby	4831	826	171
Upplands-Bro	7483	556	74
Vallentuna	6830	851	125
Vaxholm	2507	619	247
Värmdö	8716	1137	130
Österåker*	8466	1985	234

bearbetning av enkät

*data hämtats från Kulturskolerådets statistik.

2.3 De olika kommunernas utbud av kulturskoleverksamhet för barn och ungdomar med omfattande funktionsnedsättning läsåret 2014/2015

Ett fokusområde för kartläggningen har varit gruppen individer med omfattande funktionsnedsättning. Det har genomgående visat sig svårt att få fram uppgifter rörande denna grupp, vilket har sin orsak i att det inte förefaller finnas någon vedertagen definition av gruppen och, för andra, att gränsdragningen mellan denna grupp och gruppen individer med funktionsnedsättning är svår att göra. Nedanstående definition har använts som vägledning i intervjuer och enkät:

”Omfattande funktionsnedsättning innebär att ha intellektuella funktionsnedsättningar kombinerat med begränsningar när det gäller rörelseförmåga, syn och hörsel, och vanligtvis också medicinska besvär. Det kan exempelvis handla om barn och ungdomar som är beroende av assistans/ledsagning eller är rullstolsburen.”

Vi kan notera att det genomgående varit svårt för de svarande att särskilja denna grupp från gruppen individer med funktionsnedsättning. Vi menar därför att svaren bör tolkas med viss försiktighet, då det är sannolikt att de svarande även kommit att räkna in gruppen funktionsnedsatta. Med detta sagt kan vi konstatera att 18 av de svarande anger att de erbjuder verksamheter till denna grupp. I tabellen nedan antalet ämnen per kommun. Vi hänvisar till dataunderlag för en förteckning över ämnen per kommun.

Tabell 2. Utbud till gruppen individer med omfattande funktionsnedsättning, Källa: sammanställning av enkät- och intervjuer

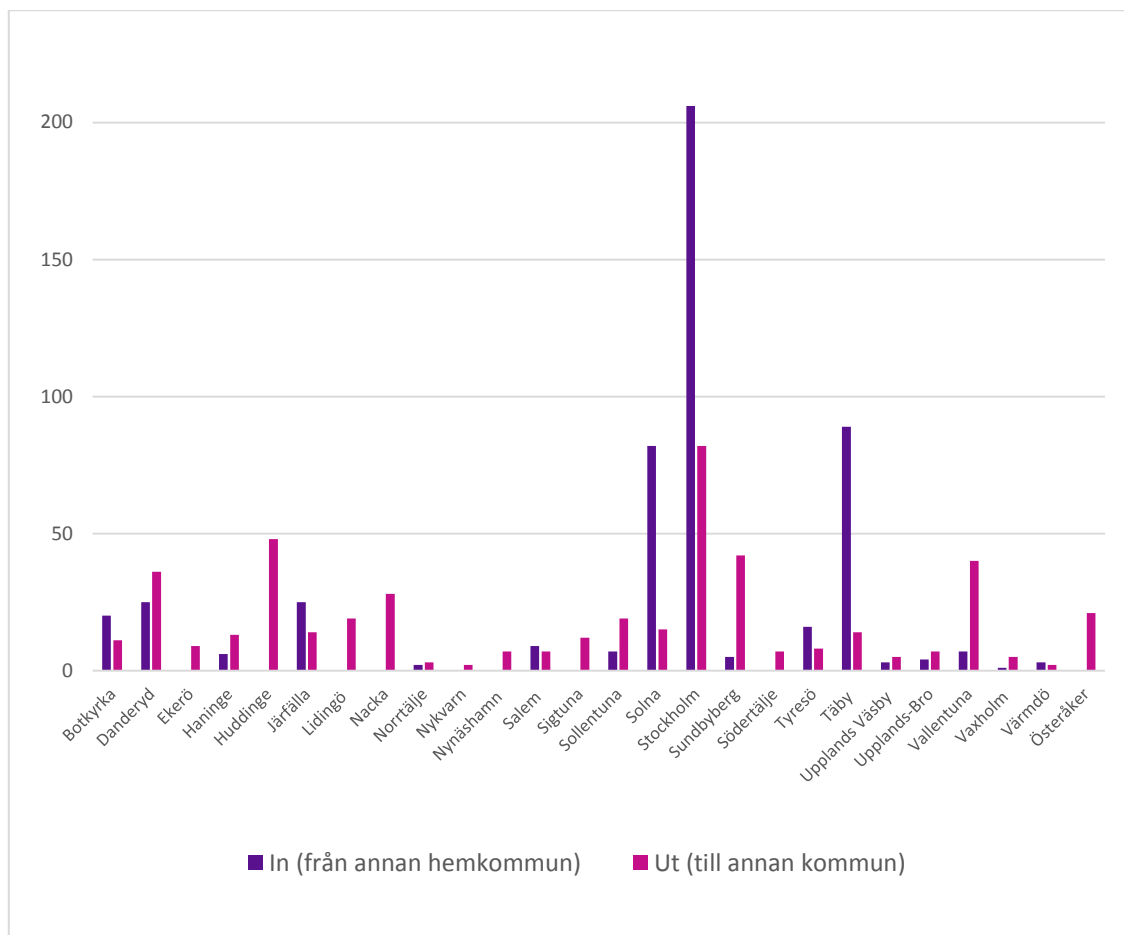
Kommun	Antal ämnen/inriktningar
Botkyrka	1
Danderyd	4
Ekerö	7
Haninge	1
Huddinge	1
Järfälla	6
Lidingö	1
Norrtälje	1
Nynäshamn	1
Salem	6
Sigtuna	3
Sollentuna	2
Solna	7
Stockholm	4
Tyresö	1
Täby	2
Upplands Väsby	3
Vallentuna	4
Vaxholm	4
Värmdö	1

2.4 Hur många barn och ungdomar deltog under läsåret 2014/2015 i kulturskoleverksamhet i annan kommun än i hemkommunen?

Ett av huvudsyften med enkäten har varit att försöka fånga upp flödet av elever mellan kulturskolorna. För att göra detta har de svarande ombetts ange hur många elever från andra kommuner än den egna de tar emot under läsåret (samt vilken inriktning det handlar och elevens kön).

Hos svarande kulturskolorna anges totalt 511 elever gå i kulturskola utanför sin hemkommun. Vi har i diagram 3 på en övergripande nivå sammanfattas svaren. Staplarna representerar in- respektive utflöde från kommunen, baserat på enkätsvaren. En detaljerad överblick av flödet återfinns i underlagsdatan rörande kulturskolorna.

Diagram 3. In- och utflöde mellan kommunerna i länet läsåret 2014/15, Källa: sammanställning av enkät



Stockholm uppvisar störst inflöde, följt av Täby och Solna. Huddinge, Stockholm och Vallentuna uppvisar största utflöde till andra kommuner i länet enligt enkätsvaren.

2.5 Vilka ersättningsnivåer/taxor gäller och tillämpas för att ta emot elever från andra kommuner hos Storstockholms 26 kommuner läsåret 2014/2015

Kartläggningen visar på att det skiljer sig åt mellan kommunerna kring vilka avgifter man tar ut för elever från andra kommuner som läser vid kulturskolan. Svaren avser terminsavgifter. I underlaget finns enkätsvaren samlade per kommun.³ Vi kan se utläsa tre grupper av svar:

1. Att man inte gör någon skillnad i avgift mellan "egna" och "andra" elever gällande avgift. Av de svarande anges detta av sex kommuner detta.

³ Bortfallet för denna fråga är högre än för övriga frågor. Svar saknas från 11 kommuner

2. Att man har en förhöjd avgift – oftast är denna dubbel mot den ordinarie avgiften. Detta anges av sex kommuner
3. Att man inte tar emot elever från andra kommuner (eller inte har gjort detta 2014/2015). Detta anges av tre kommuner.

Ur svaren kan utläsas att de högsta avgifter, i materialet, återfinns Sundbyberg (3100 SEK) Stockholm (3000 SEK). Lägst avgift återfinns i Vaxholm (400 SEK). Vidare har Sundbyberg och Solna har ingått överenskommelse där man betalar samma avgift oavsett viken av de två kommunerna man bor i.

Vi kan utifrån sammanställning konstatera att det svårt att utläsa något mönster i hur taxorna sätts och att det förefaller ske utifrån olika principer hos respektive kommun.

3 Resultat rörande barn- och ungdomsidrott i länet

I föreliggande avsnitt redovisas resultatet av kartläggningen avseende barn- och ungdomsidrott i länet. Resultaten presenteras per frågeställning, på samma sätt som ovan. Avsnittet bygger på intervjuer och enkäter med i första hand kultur- och fritidschefer vid kommunerna samt med företrädare för FSKF nätverk kring funktionsnedsättningsfrågor i respektive kommun.

3.1 Hur många barn och ungdomar (t.o.m. 18 år) fanns inom olika sporter år 2014?

För det första kan konstateras att det inte återfinns någon samlad statistik på individnivå kring detta. Två datakällor har använts i denna kartläggning. För det första statistik rörande deltagartillfällen – det vill säga antal tillfällen som föreningar genomfört träning och matcher etc. Denna statistik ger inga uppgifter rörande antalet deltagare vid dessa tillfällen. Denna statistik rapporteras in av respektive förening, och är det underlag som aktivitetsstöd baseras på.

För att komplettera bilden har statistik rörande antalet verksamma i föreningar hämtas via Riksidrottsförbundets databas. Denna data är på individnivå och ger uppgifter om antal per kommun och ålder (se bifogad excelfil) baserat på de uppgifter som föreningarna tillhandahåller. Denna data bedöms dock av RF innehålla den del felkällor, varför den ska se som approximativ (dock bedöms den ge en någorlunda korrektbild av förhållandena mellan kommuner och åldersgrupper). Tillsammans ger dessa båda datakällor en bild av antalet idrottsutövare samt över vilka idrottsgrenar som står för flest deltagartillfällen. Det kompletta underlagsdatan återfinns i excelfilen.

Antalet utövare i åldern 0-20 år uppgick, enligt statistiken, till nära 310 000 , år 2014. Av dessa var 56 procent pojkar och 44 flickor. I tabellen nedan återfinns stockholmskommunerna ordnade i fallande skala efter antal utövare:

Tabell 3. Antal idrottsutövare efter kommun, 2014, Källa. RF

Kommun	Antal
Stockholm	110572
Täby	15195
Huddinge	14260
Nacka	13755
Solna	13048
Haninge	12063
Södertälje	11740
Botkyrka	10535
Tyresö	9879
Sollentuna	9420
Danderyd	9212
Norrtälje	8714
Lidingö	8138
Sigtuna	7792
Österåker	7412
Värmdö	7389
Järfälla	7263
Upplands-Väsby	6950
Ekerö	4791
Vallentuna	4332
Nynäshamn	3476
Upplands-Bro	3165
Vaxholm	3004
Nykvarn	2655
Sundbyberg	2511
Salem	2116

Ser vi till statistiken över antalet deltagstillfällen kan vi konstatera att den största idrottsgrenen utgörs av Fotboll, basket och Innebandy de största idrotter. Följt av ishockey och gymnastik. För en komplett redovisning av underlaget hänvisar vi till excelfilen.

3.2 Hur många barn och ungdomar (t.o.m. 18 år) med omfattande funktionsnedsättning var idrottsutövare år 2014?

På samma sätt som för kartläggningen av kulturskolornas verksamhet har ett av fokusområdena varit gruppen barn- och ungdomar med omfattande funktionsnedsättning. Ett tydligt resultat från kartläggningen är att information om denna grupp är mycket svår att få fram och att någon egentlig statistik inte förefaller finnas att tillgå. Inom ramen för kartläggningen har, i skrivande stund, företrädare för 22 av länets

kommuner kontaktats och i princip samtliga menar att detta inte kan besvaras. Vi kan dock konstatera att intresset och engagemanget hos de svarande förefaller vara stort för att göra en sådan sammanställning.

3.3 Kartläggning av hur många idrottsanläggningar som är anpassade för personer med omfattande funktionsnedsättning i länet år 2014

Utöver att söka kartlägga antalet idrottsövande barn- och ungdomar med omfattande funktionsnedsättning har en frågeställning för kartläggningen varit att få en bild över antalet idrottsanläggningar i länet som är anpassade för denna målgrupp. Vi har här stött på en liknande problematik som i fallet med kulturskolan (dvs. avsaknaden av enhetlig definition och gränsdragningsproblematik), vilket bör tas i beaktning vid tolkningen av svaren. Summeras enkät och intervju svaren kan konstateras att 35 anläggningar anges vara anpassade för målgruppen.

Tabell 4. Anläggningar anpassade för individer med omfattande funktionsnedsättning, Käla: sammanställning av intervjuer och enkäter

Kommun	Anläggning (namn/ motsv.)	Typ av anläggning
Haninge	Träningshallen Torvalla	Idrottshall (racketsport, bollsport etc.)
Haninge	Torvalla sporthall	Idrottshall (racketsport, bollsport etc.)
Haninge	Dalarö sporthall	Idrottshall (racketsport, bollsport etc.)
Haninge	Brandbergshallen	Idrottshall (racketsport, bollsport etc.)
Haninge	Söderbymalmshallen	Idrottshall (racketsport, bollsport etc.)
Huddinge	Ridanläggningar	Ridanläggningar
Huddinge	Bowlinghall	Bowlinghall
Huddinge	Simhall	Simhall
Lidingö	Simhall	Simhall
Nacka	Ishall	Ishall
Nynäshamn	Ishall	Ishall
Sigtuna	Midgårdsbadet	Simhall
Solna	-	Fritidsanläggning
Solna	-	Idrottsanläggning
Stockholm	Beckomberga samt Skärholmens Sim- och idrottshall	Simhall, gym, sporthall
Stockholm	Liljeholms-; Skärholmshallen	Ishall
Tyresö	-	Ridskola
Tyresö	-	Bowlinghall
Tyresö	-	Simhall
Tyresö	-	Vattenhus
Tyresö	Dalhallen	Gymnastik
Täby	Tibblehallen/arna	Idrottshall (racketsport, bollsport etc.)
Täby	Grindtorpshallen	Idrottshall (racketsport, bollsport etc.)
Täby	Drakskeppets gympahall	Idrottshall (racketsport, bollsport etc.)
Täby	Tibblevallen, Vikingavallen, Hägernäs IP	Större idrottsplats
Täby	Skanskahallen och Hägernäs IS-hall	Ishall
Vallentuna	Vallentuna IP	Större idrottsplats
Österåker	Åkersberga sporthall	Idrottshall (racketsport, bollsport etc.)
Österåker	Sättrahallen	Idrottshall (racketsport, bollsport etc.)

Ett antal exempel på vad det konkret innebär att anpassa anläggningar har lyfts fram av de svarande.

Här nämns exempelvis skenor i taket i ishallar för att möjliggöra skridskoåkning, enskilda och större omklädningsrum med plats för assistans och rullstol, tillgång till lyft i badhus, gymanläggningar och omklädningsrum. Ett antal olika typer hjälpmedel som möjliggör idrottsutövande för denna grupp såsom kälkhockey utrustning och hjälpmedel för att komma upp häst vid ridning tas också upp som exempel på sätt som idrottsanläggningar kan göras tillgängliga för denna grupp av idrottsutövare.

3.4 Vilka planer som finns för tävlingsanpassade idrottsanläggningar fram till år 2020?

En frågeställning som kartläggningen har att besvara är hur många tävlingsanpassade idrottsanläggningar som länets kommuner planera för fram till år 2020. Begreppet tävlingsanpassning har i undersökningen getts nedanstående definition:

”anläggningar som håller tillräcklig nivå för att få arrangera tävlingar/spel i de högsta serierna nationellt (och motsvarande arrangemang för t.ex. friidrott eller simning). Det handlar t.ex. om större publikkapacitet och speciella krav på underlag, belysning m.m. dvs. anläggningar som håller en viss standard för att kunna genomföra officiella tävlingar och/eller evenemang.”

Enligt kartläggningen planeras hos de svarande kommunerna för 19 anläggningar samt anges det föras diskussioner kring 2 anläggningar, samt en träningsanläggning för bandy, som kommer att ha publikkapacitet (vilket faller utanför definitionen).

Tabell 5. Planerade anläggning med tävlingskapacitet i regionen, Källa: sammanställning av enkät

Typ	Antal
Idrottshall	6
Idrotts hall m. inriktning gymnastik	1
Bordtennishall	1
Curlinganläggning	1
Friidrottshall	1
Friidrottsanläggning	1
Multihall	1
Rackethall	1
Frisbeegolfanläggning	1
Innebandyhall	1
Simhall	2
Skidanläggning (konstsnö)	1
Bandyhall (träning)	1
Idrottshall (diskussion)	1
Tennishall (diskussion)	1

Fördelningen av planerade anläggningar efter kommun återfinns i underlagsdatan.

3.5 Taxor, regler och bidragsformer avseende idrott bland kommunerna i Stockholms län år 2014.

Denna frågeställning rymmer ett antal underfrågor. Om vi inleder med att se till taxor och avgifter för idrottsföreningar i länet kan för det första konstateras att 11 av kommunerna anger att de har noll-taxa för barn- och ungdomsidrott (anges i regel som att vara upp till 20 år).

Hos de övriga 15 kommunerna i kartläggningen ser vi en sammanställning att nivåer för hyra av planer och anläggningar skiljer sig åt mellan kommunerna. Utöver att grundnivån varierar så är taxornas nivå beroende på en rad faktorer (olika per kommun dock) såsom var på säsongen man befinner sig, om det gäller fotboll är frågan om underlag (gräs, grus eller konstgräs) och planstorlek (5,7 eller 11-manna) faktorer som påverkar kostnaden. Till detta kommer i vissa fall tillägg för snöröjning eller uppvärmning.

Vi konstatera att variationen gör att det är svårt att skapa sig en överblick och en jämförbarhet – ett försök till detta återfinns i underlagsmaterialet, där avgifter för inom- och utomhushallar, samt fotbollsplaner, ishallar/isbanor och friidrottplaner sammanställts utifrån respektive kommuns avgiftstabeller. Resultat från denna kartläggning ligger i linje med det som pekas på i FSKF studie av taxor och bidrag från 2015, där det konstateras att det ”skiljer sig mycket i taxor och avgifter mellan kommuner men av vilken anledning är högst osäkert”.⁴

Gällande regelverk så har fokus i kartläggningen lagts på regelverk när föreningar använder anläggningar i andra kommuner. Det har även här visat sig problematiskt att få en överblickbarhet på detaljnivå, men det vi kan se i kartläggningen är att det som grundregel, hos de svarande kommunerna, är en högre taxa som gäller än för en förening som är skriven i kommunen, och som är bidragsberättigad från kommunen. Vidare återfinns en variation i vilka regler som gäller för att föreningen ska räknas som att vara skriven i kommunen – exempel som framkommer ur enkäten är att 90 procent av deltagaren ska vara folkbokförda i kommunen (Nynäshamn) medan i Huddinge ska 51 procent av deltagaren vara skrivna i kommunen för att den ska kunna omfattas av nolltaxan för barn- och ungdomsidrott (i annat fall utgår hyra för anläggningar/planer enligt prislista).

Sammantaget kan vi ur kartläggningen konstatera att regelverken skiljer sig åt mellan kommunerna när det gäller regelverk för att vara skriven i kommunen. Samtidigt finns en gemensamnämning i det att utifrån kommande föreningar betalar en högre avgift eller inte omfattas av eventuell nolltaxa.

Ser vi slutligen till bidrag och bidragsformer som idrottsföreningar kan ta del av i länets kommuner kan konstateras att det finns ett brett utbud av bidrag och stipendier som kan erhållas samt att antalet och inriktning varierar mellan kommunerna.

Samtidigt återfinns det finns gemensamma drag där vissa typer av bidrag är förekommande i mer parten av kommunerna. I tabellen nedan har vi försökt att sammanställa de olika bidrag som finns i länet. Vi har efter bästa förmåga sökt att gruppera dem efter likheter i tema eller utformning (dock har inte det tids- och resursmässiga skäl inte varit möjligt att i detalj studera respektive bidrags uppbyggnad och innehåll).

⁴ Rapport från delprojekt Bidrag och Taxor inom FSKF, 2015-06-25

Tabell 6. Bidragsformer i länets kommuner, Källa: sammanställning av enkät

Stöd/bidrag	Antal som angett
Aktivitetsstöd	21
Lokal/anläggnings/hyresbidrag	18
Projektbidrag	6
Bidrag för ledarutbildning	5
Stipendium	5
Investeringsbidrag	4
Bidrag till funktionsnedsatta	3
Evenemangsbidrag	3
Övrigt bidrag	3
Grundbidrag	2
Hyresbidrag	2
Särskilt bidrag	2
Utvecklingsbidrag	2
Verksamhetsbidrag	2
Behovsbaserade bidrag	1
Bidrag till att anställa funktionär	1
Bidrag till tre stora föreningar	1
Bidrag till ungas organisering	1
Driftbidrag	1
Förstärkt ridbidrag	1
Lovbidrag	1
Lägerbidrag	1
Mindre idrotter med särskilda omständigheter	1
Startbidrag	1
Uppdragsstöd	1
Vänortsbidrag	1

Vi kan vidare konstatera att antalet bidrag skiljer sig åt mellan kommunerna i länet. Exempelvis uppvisar Järfälla och Nykvarn 9 olika typer av bidrag, medan exempelvis Lidingö och Täby anger 3. En förteckning över bidragstyper fördelat efter kommun återfinns i underlagsdatan.